

RELATÓRIO RESUMIDO DA EXECUÇÃO ORÇAMENTÁRIA

6º Bimestre - 2014

FUNDAMENTO LEGAL

Constituição Federal:

- Art. 165. § 3º;
- Art. 198, § 2º, inciso III e § 3º;
- Art. 212;
- Art. 60 do ADCT;
- Art. 77 do ADCT.

Lei Complementar Nº. 101, de 2000:

- Art. 52;
- Art. 53.

Portaria STN nº 637, de 18.10.2012.

(Resolução TC Nº. 0004, de 2009 do TCE – PE)


PREFEITURA MUNICIPAL DE ALTINHO ANEXO VIII


**RELATÓRIO RESUMIDO DA EXECUÇÃO ORÇAMENTÁRIA
DEMONSTRATIVO DAS RECEITAS E DESPESAS COM MANUTENÇÃO E DESENVOLVIMENTO DO ENSINO - MDE - MUNICÍPIOS**
ORÇAMENTO FISCAL E DA SEGURIDADE SOCIAL
PERÍODO: Janeiro a Dezembro 2014/BIMESTRE Novembro - Dezembro Página 1 de 5


RREO - Anexo 8 (LDB, Art. 72)

R\$ 1

RECEITA RESULTANTE DE IMPOSTOS (caput do art. 212 da Constituição)	PREVISÃO		RECEITAS REALIZADAS	
	INICIAL	ATUALIZADA (a)	No Bimestre	Até o Bimestre (b)
1. RECEITAS DE IMPOSTOS	1.231.000,00	1.231.000,00	111.604,38	860.257,81
1.1 - Receita Resultante do Imposto sobre a Propriedade Predial e Territorial Urbana - IPTU	337.000,00	337.000,00	27.333,35	333.734,10
1.1.1 - IPTU	210.000,00	210.000,00	27.333,35	333.734,10
1.1.2 - Multas, Juros de Mora e Outros Encargos do IPTU	14.000,00	14.000,00	0,00	0,00
1.1.3 - Dívida Ativa do IPTU	89.000,00	89.000,00	0,00	0,00
1.1.4 - Multas, Juros de Mora, Atualização Monetária e Outros Encargos da Dívida Ativa do IPTU	24.000,00	24.000,00	0,00	0,00
1.1.5 - (-) Deduções da Receita do IPTU	0,00	0,00	0,00	0,00
1.2 - Receitas Resultante do Imposto sobre Transmissão Inter Vivos - ITBI	45.000,00	45.000,00	0,00	0,00
1.2.1 - ITBI	12.000,00	12.000,00	0,00	970,74
1.2.2 - Multas, Juros de Mora e Outros Encargos do ITBI	9.000,00	9.000,00	0,00	0,00
1.2.3 - Dívida Ativa do ITBI	18.000,00	18.000,00	0,00	0,00
1.2.4 - Multas, Juros de Mora, Atualização Monetária e Outros Encargos da Dívida Ativa do ITBI	6.000,00	6.000,00	0,00	0,00
1.2.5 - (-) Deduções da Receita do ITBI	0,00	0,00	0,00	0,00
1.3 - Receitas Resultante do Imposto sobre Serviços de Qualquer Natureza - ISS	368.000,00	368.000,00	32.475,52	252.070,66
1.3.1 - ISS	267.000,00	267.000,00	32.475,52	252.070,66
1.3.2 - Multas, Juros de Mora e Outros Encargos do ISS	34.000,00	34.000,00	0,00	0,00
1.3.3 - Dívida Ativa do ISS	29.000,00	29.000,00	0,00	0,00
1.3.4 - Multas, Juros de Mora, Atualização Monetária e Outros Encargos da Dívida Ativa do ISS	38.000,00	38.000,00	0,00	0,00
1.3.5 - (-) Deduções da Receita do ISS	0,00	0,00	0,00	0,00
1.4 - Receitas Resultante do Imposto de Renda Retido na Fonte - IRRF	205.000,00	205.000,00	51.795,51	271.021,77
1.4.1 - IRRF	205.000,00	205.000,00	51.795,51	271.021,77
1.4.2 - Multas, Juros de Mora e Outros Encargos do IRRF	0,00	0,00	0,00	0,00
1.4.3 - Dívida Ativa do IRRF	0,00	0,00	0,00	0,00
1.4.4 - Multas, Juros de Mora, Atualização Monetária e Outros Encargos da Dívida Ativa do IRRF	0,00	0,00	0,00	0,00
1.4.5 - (-) Deduções da Receita do IRRF	0,00	0,00	0,00	0,00
1.5 - Receitas Resultante do Imposto Territorial Rural - ITR (CF, art. 153, §4º, inciso III)	276.000,00	276.000,00	0,00	2.460,54
1.5.1 - ITR	0,00	0,00	0,00	2.460,54
1.5.2 - Multas, Juros de Mora e Outros Encargos do ITR	0,00	0,00	0,00	0,00
1.5.3 - Dívida Ativa do ITR	0,00	0,00	0,00	0,00
1.5.4 - Multas, Juros de Mora, Atualização Monetária e Outros Encargos da Dívida Ativa do ITR	0,00	0,00	0,00	0,00
1.5.5 - (-) Deduções da Receita do ITR	0,00	0,00	0,00	0,00
2. RECEITAS DE TRANSFERÊNCIAS CONSTITUCIONAIS E LEGAIS	19.047.000,00	19.047.000,00	3.848.910,97	18.444.990,68
2.1 - Cota-Parte FPM	15.679.000,00	15.679.000,00	3.146.227,25	14.481.974,59
2.1.1 - Parcela referente à CF, art. 159, I alínea b	11.760.000,00	11.760.000,00	2.359.670,42	10.861.480,90
2.1.2 - Parcela referente à CF, art. 159, I alínea d	3.919.000,00	3.919.000,00	786.556,83	3.620.493,69
2.2 - Cota-Parte ICMS	2.791.000,00	2.791.000,00	692.363,81	3.696.613,13
2.3 - ICMS-Desoneração - I.C. nº87/1996	10.000,00	10.000,00	2.168,64	8.674,56
2.4 - Cota-Parte IPI-Exportação	179.000,00	179.000,00	1.149,93	6.091,61
2.5 - Cota-Parte ITR	12.000,00	12.000,00	276,68	9.287,84
2.6 - Cota-Parte IPVA	376.000,00	376.000,00	6.724,66	242.348,95
2.7 - Cota-Parte IOF-Ouro	0,00	0,00	0,00	0,00
3. TOTAL DA RECEITA DE IMPOSTOS (1-2)	20.278.000,00	20.278.000,00	3.960.515,35	19.305.248,49


Jose Alisson de Oliveira
 PREFEITO
 CPF 774.985.424-04


Ademar de Oliveira
 S. Finanças
 CPF: 508.060.844-72


 Portaria Nº 637 de 2012

PREFEITURA MUNICIPAL DE ALTINHO
ANEXO VIII

RELATÓRIO RESUMIDO DA EXECUÇÃO ORÇAMENTÁRIA
DEMONSTRATIVO DAS RECEITAS E DESPESAS COM MANUTENÇÃO E DESENVOLVIMENTO DO ENSINO - MDE - MUNICÍPIOS
ORÇAMENTO FISCAL E DA SEGURIDADE SOCIAL

PERÍODO: Janeiro a Dezembro 2014/BIMESTRE Novembro - Dezembro Página 2 de 5

RREO - Anexo 8 (LDB, Art. 72) R\$ 1

RECEITAS ADICIONAIS PARA FINANCIAMENTO DO ENSINO	PREVISÃO INICIAL		PREVISÃO ATUALIZADA (a)		RECEITAS REALIZADAS	
	No Bimestre	Até o Bimestre (b)	No Bimestre	Até o Bimestre (b)	No Bimestre	Até o Bimestre (b)
4. RECEITA DA APLICAÇÃO FINANCEIRA DE OUTROS RECURSOS DE IMPOSTOS VINCULADOS AO ENSINO	0,00	0,00	0,00	0,00	0,00	0,00
5. RECEITA DE TRANSFERÊNCIA DO FNDE	0,00	0,00	0,00	0,00	0,00	0,00
5.1 - Transferências do Salário-Educação	0,00	0,00	0,00	0,00	0,00	0,00
5.2 - Transferências Diretas - PDDE	0,00	0,00	0,00	0,00	0,00	0,00
5.3 - Transferências Diretas - PNAE	0,00	0,00	0,00	0,00	0,00	0,00
5.4 - Transferências Diretas - PNATE	0,00	0,00	0,00	0,00	0,00	0,00
5.5 - Outras Transferências do FNDE	0,00	0,00	0,00	0,00	0,00	0,00
5.6 - Aplicação Financeira dos Recursos do FNDE	0,00	0,00	0,00	0,00	0,00	0,00
6. RECEITA DE TRANSFERÊNCIAS DE CONVÊNIOS	0,00	0,00	0,00	0,00	0,00	0,00
6.1 - Transferências de Convênios	0,00	0,00	0,00	0,00	0,00	0,00
6.2 - Aplicação Financeira dos Recursos de Convênios	0,00	0,00	0,00	0,00	0,00	0,00
7. RECEITA DE OPERAÇÕES DE CRÉDITO	0,00	0,00	0,00	0,00	0,00	0,00
8. OUTRAS RECEITAS PARA FINANCIAMENTO DO ENSINO	0,00	0,00	0,00	0,00	0,00	0,00
9. TOTAL DAS OUTRAS RECEITAS ADICIONAIS DO ENSINO (4+5+6+7+8)	0,00	0,00	0,00	0,00	0,00	0,00

FUNDEB

RECEITAS DO FUNDEB	PREVISÃO INICIAL		PREVISÃO ATUALIZADA (e)		RECEITAS REALIZADAS	
	No Bimestre	Até o Bimestre (b)	No Bimestre	Até o Bimestre (b)	No Bimestre	Até o Bimestre (b)
10. RECEITAS DESTINADAS AO FUNDEB	3.809.400,00	3.809.400,00	3.809.400,00	3.809.400,00	646.756,01	3.565.839,60
10.1 - Cota-Parte FPM Destinada ao FUNDEB - (20% de 2.1.1)	3.135.800,00	3.135.800,00	3.135.800,00	3.135.800,00	506.219,25	2.773.368,48
10.2 - Cota-Parte ICMS Destinada ao FUNDEB - (20% de 2.2)	558.200,00	558.200,00	558.200,00	558.200,00	137.167,90	738.017,73
10.3 - ICMS - Desoneração Destinada ao FUNDEB - (20% de 2.3)	2.000,00	2.000,00	2.000,00	2.000,00	1.738,56	3.039,69
10.4 - Cota-Parte IPI-Exportação Destinada ao FUNDEB - (20% de 2.4)	35.800,00	35.800,00	35.800,00	35.800,00	229,99	1.218,34
10.5 - Cota-Parte ITR Destinada ao FUNDEB - (20% de 2.5)	2.400,00	2.400,00	2.400,00	2.400,00	55,33	1.872,62
10.6 - Cota-Parte IPVA Destinada ao FUNDEB - (20% de (1.5 + 2.5))	75.200,00	75.200,00	75.200,00	75.200,00	1.344,98	48.322,74
11. RECEITAS RECEBIDAS DO FUNDEB	8.616.000,00	8.616.000,00	8.616.000,00	8.616.000,00	1.428.912,69	8.542.213,28
11.1 - Transferências de Recursos do FUNDEB	7.622.000,00	7.622.000,00	7.622.000,00	7.622.000,00	1.317.509,40	103,99
11.2 - Complementação da União ao FUNDEB	972.000,00	972.000,00	972.000,00	972.000,00	110.889,88	603.019,16
11.3 - Receita de Aplicação Financeira dos Recursos do FUNDEB	22.000,00	22.000,00	22.000,00	22.000,00	513,65	13.403,72
12. ACRESCIMO RESULTANTE DAS TRANSFERÊNCIAS DO FUNDEB (11.1 - 10)	3.812.600,00	3.812.600,00	3.812.600,00	3.812.600,00	670.733,15	4.359.950,80

DESPESAS DO FUNDEB	DOTAÇÃO INICIAL		DOTAÇÃO ATUALIZADA (d)		DESPESAS LIQUIDADAS		INSCRITAS EM RESTOS A PAGAR NÃO PROCESSADOS	
	No Bimestre	Até o Bimestre (c)	No Bimestre	Até o Bimestre (c)	No Bimestre	Até o Bimestre (e)	No Bimestre	Até o Bimestre (f)
13. PAGAMENTO DOS PROFISSIONAIS DO MAGISTÉRIO	5.305.000,00	7.361.854,12	1.473.513,30	6.905.345,50	6.905.345,50	452.586,04	99,95	99,78
13.1 - Com Educação Infantil	751.000,00	862.649,18	162.926,44	780.597,99	780.597,99	80.148,49	99,78	99,97
13.2 - Com Ensino Fundamental	4.554.000,00	6.499.204,94	1.310.586,86	6.124.747,51	6.124.747,51	372.437,55	89,40	89,40
14. OUTRAS DESPESAS	3.311.000,00	4.820.303,64	614.470,96	3.523.020,01	3.523.020,01	786.518,48	92,27	89,28
14.1 - Com Educação Infantil	185.000,00	207.000,00	35.531,04	157.073,11	157.073,11	33.926,89	89,28	89,28
14.2 - Com Ensino Fundamental	3.126.000,00	4.613.303,64	578.939,92	3.365.946,90	3.365.946,90	752.591,59	89,28	89,28
15. TOTAL DAS DESPESAS DO FUNDEB (13+14)	8.616.000,00	12.182.157,76	2.087.984,26	10.428.365,51	10.428.365,51	1.239.104,52	95,78	95,78


 José Wilson de Oliveira
 PREFEITO
 CPF 774.985.424-04

FONTE: SCPI - Contabilidade (8.21.14.1407). PREFEITURA MUNICIPAL DE ALTINHO. Data/hora da emissão: 29/jan/2015, 10h e 53m.
 Adelmara Maria de Oliveira
 CPF: 508.060.844-72

Fontana Nº 637 de 2012
 Botelho mander

PREFEITURA MUNICIPAL DE ALTINHO ANEXO VIII

RELATÓRIO RESUMIDO DA EXECUÇÃO ORÇAMENTÁRIA DEMONSTRATIVO DAS RECEITAS E DESPESAS COM MANUTENÇÃO E DESENVOLVIMENTO DO ENSINO - MDE - MUNICÍPIOS ORÇAMENTO FISCAL E DA SEGURIDADE SOCIAL

PERÍODO: Janeiro a Dezembro 2014/BIMESTRE Novembro - Dezembro Página 3 de 5

RREO - Anexo 8 (LDB, Art. 72)

	Valor
DEDUÇÕES PARA FINS DE LIMITE DO FUNDEB	
16. RESTOS A PAGAR INSCRITOS NO EXERCÍCIO SEM DISPONIBILIDADE FINANCEIRA DE RECURSOS DO FUNDEB	683.684,44
16.1 - FUNDEB 60%	202.810,22
16.2 - FUNDEB 40%	480.874,22
17. DESPESAS CUSTEADAS COM SUPERÁVIT FINANCEIRO, DO EXERCÍCIO ANTERIOR DO FUNDEB	0,00
17.1 - FUNDEB 60%	0,00
17.2 - FUNDEB 40%	0,00
18. TOTAL DAS DEDUÇÕES CONSIDERADAS PARA FINS DE LIMITE DO FUNDEB (16+17)	683.684,44

INDICADORES DO FUNDEB

	Valor
19. TOTAL DAS DESPESAS DO FUNDEB PARA FINS DE LIMITE (15-18)	100,00
19.1 - Mínimo de 60% do FUNDEB na Remuneração do Magistério $((13+(16-17-17)) \times (11) \times 100\%)$	78,46
19.2 - Máximo de 40% em Despesa com MDE, que não Remuneração do Magistério $((14-(16-2-17-2)) \times (11) \times 100\%)$	35,61
19.3 - Máxima de 5% não Aplicado no Exercício $(100-(19-1+19-2))\%$	-14,07

CONTROLE DA UTILIZAÇÃO DE RECURSOS NO EXERCÍCIO SUBSEQUENTE

	Valor
20. RECURSOS RECEBIDOS DO FUNDEB EM 2013 QUE NÃO FORAM UTILIZADOS	6,00
21. DESPESAS CUSTEADAS COM O SALDO DO ITEM 20 ATÉ O 1º TRIMESTRE DE 2014	0,00

MANUTENÇÃO E DESENVOLVIMENTO DO ENSINO - DESPESAS CUSTEADAS COM A RECEITA RESULTANTE DE IMPOSTOS E RECURSOS DO FUNDEB

RECEITAS COM AÇÕES TÍPICAS DE MDE

22. IMPOSTOS E TRANSFERÊNCIAS DESTINADAS À MDE (25% de 3)

	PREVISÃO		PREVISÃO ATUALIZADA (a)		RECEITAS REALIZADAS		Até o Bimestre (b)	Até o Bimestre (b) No Bimestre	(c) - (b) x 100 (%)
	INICIAL	ATUALIZADA (a)	No Bimestre	Até o Bimestre (c)	No Bimestre	Até o Bimestre (c)			
5.069.500,00	5.069.500,00	5.069.500,00	990.128,84	4.836.312,12	95,20				

DESPESAS COM AÇÕES TÍPICAS DE MDE

	DOTAÇÃO INICIAL	DOTAÇÃO ATUALIZADA (d)	DESPESAS LIQUIDADAS		INSCRITAS EM RESTOS A PAGAR NÃO PROCESSADOS (e) - (c-f) x 100 (%)
			No Bimestre	Até o Bimestre (e)	
23. EDUCAÇÃO INFANTIL	2.114.000,00	1.266.282,91	198.457,48	937.671,10	83,06
23.1 Creche	1.178.000,00	196.633,73	0,00	0,00	0,00
23.1.1 - Despesas Custeadas com Recursos do FUNDEB	0,00	0,00	0,00	0,00	0,00
23.1.2 - Despesas Custeadas com Outros Recursos de Impostos	1.178.000,00	196.633,73	0,00	0,00	0,00
23.2 Pré-escola	936.000,00	1.069.649,18	198.457,48	937.671,10	98,33
23.2.1 - Despesas Custeadas com Recursos do FUNDEB	936.000,00	1.069.649,18	198.457,48	937.671,10	98,33
23.2.2 - Despesas Custeadas com Outros Recursos de Impostos	0,00	0,00	0,00	0,00	0,00
24. ENSINO FUNDAMENTAL	11.060.000,00	13.055.395,22	2.016.448,39	10.114.310,55	89,30
24.1 - Despesas Custeadas com Recursos do FUNDEB	7.680.000,00	11.112.508,58	1.889.526,78	9.490.694,41	95,53
24.2 - Despesas Custeadas com Outros Recursos de Impostos	3.380.000,00	1.942.886,64	1.266.921,61	623.616,14	53,65
25. ENSINO MÉDIO	0,00	0,00	0,00	0,00	0,00
26. ENSINO SUPERIOR	0,00	0,00	0,00	0,00	0,00
27. ENSINO PROFISSIONAL NÃO INTEGRADO AO ENSINO REGULAR	42.000,00	14.335,36	0,00	0,00	0,00
28. OUTRAS	13.216.000,00	14.336.013,49	2.214.905,87	11.051.981,65	88,66
29. TOTAL DAS DESPESAS COM AÇÕES TÍPICAS DE MANUTENÇÃO E DESENVOLVIMENTO (23+24+25+26)					

Jose Wilson de Oliveira

Jose Wilson de Oliveira
PREFEITO

CPF 774.985.424-04

Adelmo Soares de Oliveira

S. Finanças

CPF: 508.060.844-72

Osvaldo

Portaria Nº 637 de 2012

PREFEITURA MUNICIPAL DE ALTINHO
ANEXO VIII
RELATÓRIO RESUMIDO DA EXECUÇÃO ORÇAMENTÁRIA
ORÇAMENTO FISCAL E DA SEGURIDADE SOCIAL

RREO - Anexo 8 (LDB, Art. 72)

PERÍODO: Janeiro a Dezembro 2014/BIMESTRE Novembro - Dezembro
 Página 4 de 5

DEDUÇÕES CONSIDERADAS PARA FINS DE LIMITE CONSTITUCIONAL

- 30 RESULTADOS LÍQUIDOS DAS TRANSFERÊNCIAS DO FUNDEB = (12)
- 31 DESPESAS CUSTEADAS COM A COMPLEMENTAÇÃO DO FUNDEB ATÉ O BIMESTRE = (50 h)
- 32 RECEITA DE APLICAÇÃO FINANCEIRA DOS RECURSOS DO FUNDEB ANTERIOR DO FUNDEB
- 33 DESPESAS CUSTEADAS COM O SUPERÁVIT FINANCEIRO, DO EXERCÍCIO ANTERIOR DO FUNDEB
- 34 DESPESAS CUSTEADAS COM O SUPERÁVIT FINANCEIRO, DO EXERCÍCIO ANTERIOR DO FUNDEB
- 35 RESTOS A PAGAR INSCRITOS NO EXERCÍCIO SEM DISPONIBILIDADE FINANCEIRA DE RECURSOS DE IMPOSTOS
- 36 CANCELAMENTO, NO EXERCÍCIO, DE RESTOS A PAGAR INSCRITOS COM DISPONIBILIDADE FINANCEIRA DE RECURSOS DE IMPOSTOS
- 37 TOTAL DAS DEDUÇÕES CONSIDERADAS PARA FINS DE LIMITE CONSTITUCIONAL (30+31+32+33+34+35+36)
- 38 TOTAL DAS DEDUÇÕES CONSIDERADAS PARA FINS DE LIMITE (23+24+37)
- 39 MÍNIMO DE 25% DAS RECEITAS RESULTANTES DE IMPOSTOS NA MDE: $(38) \times (100) \%$

RS 1

Valor

4.359.950,80
 603.019,16
 13.403,72
 0,00
 0,00
 683.684,44
 0,00
 0,00
 5.660.058,12
 5.391.923,53
 27,93

OUTRAS DESPESAS CUSTEADAS COM RECEITAS ADICIONAIS PARA FINANCIAMENTO DO ENSINO

- 40 DESPESAS CUSTEADAS COM RECEITAS ADICIONAIS PARA FINANCIAMENTO DO ENSINO
- 41 DESPESAS CUSTEADAS COM A APLICAÇÃO FINANCEIRA DE OUTROS RECURSOS DE IMPOSTOS VINCULADOS AO ENSINO
- 42 DESPESAS CUSTEADAS COM OPERAÇÕES DE CRÉDITO
- 43 DESPESAS CUSTEADAS COM RECEITAS ADICIONAIS PARA FINANCIAMENTO DO ENSINO
- 44 TOTAL DAS OUTRAS DESPESAS CUSTEADAS COM RECEITAS ADICIONAIS PARA FINANCIAMENTO DO ENSINO
- 45 TOTAL GERAL DAS DESPESAS CUSTEADAS COM RECEITAS ADICIONAIS PARA FINANCIAMENTO DO ENSINO

0,00
 275.000,00
 0,00
 1.151.000,00
 1.476.000,00
 14.642.000,00
 0,00
 556.217,71
 0,00
 1.492.587,05
 2.048.804,76
 16.384.818,25
 0,00
 59.955,89
 0,00
 174.273,36
 234.229,25
 2.449.135,12
 0,00
 203.615,19
 0,00
 771.167,03
 974.782,22
 12.026.763,87
 496.988,33
 167.111,83
 329.876,50

INSCRITAS EM RESTOS A PAGAR NÃO PROCESSADOS (f) $(f) = (c-f) / (k \times 100)$ (%)
 0,00
 0,00
 278.751,30
 0,00
 371.180,04
 0,00
 649.931,34
 2.307.873,31
 87,49

SALDO ATÉ O BIMESTRE CANCELADO EM <ANO> (g)
 0,00
 0,00
 0,00

FONTE: SCPI - Contabilidade [8 21 14 1407] PREFEITURA MUNICIPAL DE ALTINHO, Data/Validade da emissão: 29/Jan/2015 14h e 53m

José Ailson de Oliveira
 José Ailson de Oliveira
 PREFEITO
 CPF 774.985.424-04

Adelina Maria de Oliveira
 Adelina Maria de Oliveira
 S. Finanças
 CPF: 508.060.844-72

Adelina Maria de Oliveira
 Portaria Nº 637 de 2012

PREFEITURA MUNICIPAL DE ALTINHO
RELATÓRIO RESUMIDO DA EXECUÇÃO ORÇAMENTÁRIA
DEMONSTRATIVO DA RECEITA DE IMPOSTOS E DAS DESPESAS PRÓPRIAS COM SAÚDE
ORÇAMENTOS FISCAIS E DA SEGURIDADE SOCIAL
Referência: Novembro - Dezembro

RREO - ANEXO 12 (LC 141/2012, art. 35)

RS 1

RECEITAS PARA APURAÇÃO DA APLICAÇÃO EM SERVIÇOS PÚBLICOS DE SAÚDE	PREVISÃO INICIAL	PREVISÃO ATUALIZADA (a)	RECEITAS REALIZADAS	
			Jan a Dez 2014 (b)	% (b/a)
RECEITAS DE IMPOSTOS LÍQUIDA (I)	1 231 000,00	1 231 000,00	860 257,81	69,88
Imposto Predial e Territorial Urbano - IPTU	210 000,00	210 000,00	333 734,10	158,92
Imposto sobre Transmissão de Bens Intervivos - ITBI	12 000,00	12 000,00	970,74	8,09
Imposto sobre Serviços de Qualquer Natureza - ISS	267 000,00	267 000,00	252 070,66	94,41
Imposto de Renda Retido na Fonte - IRRF	205 000,00	205 000,00	271 021,77	132,21
Imposto Territorial Rural - ITR	276 000,00	276 000,00	2 460,54	0,89
Multas, Juros de Mora e Outros Encargos dos Impostos	57 000,00	57 000,00	0,00	0,00
Dívida Ativa dos Impostos	136 000,00	136 000,00	0,00	0,00
Multas, Juros de Mora e Outros Encargos da Dívida Ativa	68 000,00	68 000,00	0,00	0,00
RECEITA DE TRANSFERÊNCIAS CONSTITUCIONAIS E LEGAIS (II)	19 047 000,00	19 047 000,00	18 444 990,68	96,84
Cota-Parte do FPM	15 679 000,00	15 679 000,00	14 481 974,59	92,37
Cota-Parte do ITR	12 000,00	12 000,00	9 287,84	77,40
Cota-Parte do IPVA	376 000,00	376 000,00	242 348,95	64,45
Cota-Parte do ICMS	2 791 000,00	2 791 000,00	3 696 613,13	132,45
Cota-Parte IPI-Exportação	179 000,00	179 000,00	6 091,61	3,40
Compensação Financeiras Provenientes de Impostos e Transf. Constitucionais	10 000,00	10 000,00	8 674,56	86,75
Desoneração ICMS (LC 87/96)	10 000,00	10 000,00	8 674,56	86,75
Outras	0,00	0,00	0,00	0,00
TOTAL DAS RECEITAS PARA APURAÇÃO DA APLICAÇÃO EM AÇÕES E SERVIÇOS PÚBLICOS DE SAÚDE (III) = I+II	20 278 000,00	20 278 000,00	19 305 248,49	95,20

RECEITAS ADICIONAIS PARA FINANCIAMENTO DA SAÚDE	PREVISÃO INICIAL	PREVISÃO ATUALIZADA (c)	RECEITAS REALIZADAS	
			Jan a Dez 2014 (d)	% (d/c) x 100
TRANSFERÊNCIA DE RECURSOS DO SISTEMA ÚNICO DE SAÚDE-SUS	6 962 000,00	6 962 000,00	4 182 628,57	60,08
Provenientes da União	6 145 000,00	6 145 000,00	4 039 821,90	65,74
Provenientes dos Estados	805 000,00	805 000,00	140 864,09	17,50
Proveniente de Outros Municípios	0,00	0,00	0,00	0,00
Outras Receitas do SUS	12 000,00	12 000,00	1 942,58	16,19
TRANSFERÊNCIA VOLUNTÁRIAS	0,00	0,00	0,00	0,00
RECEITAS DE OPERAÇÕES DE CRÉDITO VINCULADAS À SAÚDE	0,00	0,00	0,00	0,00
OUTRAS RECEITAS PARA FINANCIAMENTO DA SAÚDE	0,00	0,00	0,00	0,00
TOTAL RECEITAS ADICIONAIS PARA FINANCIAMENTO DA SAÚDE	6 962 000,00	6 962 000,00	4 182 628,57	60,08

DESPESAS COM SAÚDE (Por Grupo de Natureza da Despesa)	DOTAÇÃO INICIAL	DOTAÇÃO ATUALIZADA (e)	DESPESAS EXECUTADAS		
			LIQUIDADAS Até o Bimestre (f)	INSCRITAS EM RESTOS A PAGAR NÃO PROCESSADOS (g)	% ((f+g)/e)
DESPESAS CORRENTE	8 591 000,00	9 801 500,00	7 444 509,51	1 889 857,33	95,23
Pessoal e Encargos Sociais (inclui Patronal)	5 328 000,00	6 486 614,00	5 826 598,76	514 377,17	97,75
Juros e Encargos da Dívida	0,00	0,00	0,00	0,00	0,00
Outras Despesas Correntes	3 263 000,00	3 314 886,00	1 617 910,75	1 375 480,16	90,30
DESPESAS DE CAPITAL	1 004 000,00	344 693,69	273 041,86	31 654,84	88,40
Investimentos	1 004 000,00	344 693,69	273 041,86	31 654,84	88,40
Inversões Financeiras	0,00	0,00	0,00	0,00	0,00
Amortização da Dívida	0,00	0,00	0,00	0,00	0,00
TOTAL DAS DESPESAS COM SAÚDE (IV)	9 595 000,00	10 146 193,69	7 717 551,37	1 921 512,17	95,00

Jose Ailson de Oliveira
José Ailson de Oliveira
PREFEITO
CPF 774.985.424-04

Adelma Maria de Oliveira
Adelma Maria de Oliveira
Arquiteta
CPF: 508.060.844-72

Elton Mendes
Elton Mendes
CPF: 508.060.844-72

PREFEITURA MUNICIPAL DE ALTINHO
RELATÓRIO RESUMIDO DA EXECUÇÃO ORÇAMENTÁRIA
DEMONSTRATIVO DA RECEITA DE IMPOSTOS E DAS DESPESAS PRÓPRIAS COM SAÚDE
ORÇAMENTOS FISCAIS E DA SEGURIDADE SOCIAL

Referência: Novembro - Dezembro

RREO - ANEXO 12 (LC 141/2012, art. 35)

R\$ 1

DESPESAS COM SAÚDE NÃO COMPUTADAS PARA FINS DE APURAÇÃO DO PERCENTUAL MÍNIMO	DOTAÇÃO INICIAL	DOTAÇÃO ATUALIZADA	DESPESAS EMPENHADAS		DESPESAS LIQUIDADAS	
			Jan a Dez 2014 (h)	% (h/IVf) x 100	Jan a Dez 2014 (i)	% (i/IVg) x 100
DESPESAS COM INATIVOS E PENSIONISTAS	0,00	0,00	0,00	0,00	0,00	0,00
DESPESA COM ASSISTÊNCIA À SAÚDE QUE NÃO ATENDE AO PRINCÍPIO DE ACESSO UNIVERSAL	0,00	0,00	0,00	0,00	0,00	0,00
DESPESAS CUSTEADAS COM OUTROS RECURSOS	6.720.000,00	4.914.685,72	4.744.991,00	49,23	4.182.628,57	49,49
Recursos de Transferência do Sistema Único de Saúde - SUS	6.720.000,00	4.914.685,72	4.744.991,00	49,23	4.182.628,57	49,49
Recursos de Operações de Crédito	0,00	0,00	0,00	0,00	0,00	0,00
Outros Recursos	0,00	0,00	0,00	0,00	0,00	0,00
OUTRAS AÇÕES E SERVIÇOS NÃO COMPUTADOS	0,00	0,00	0,00		0,00	0,00
RESTOS A PAGAR NÃO PROCESSADOS INSCRITOS INDEVIDAMENTE NO EXERCÍCIO SEM DISPONIBILIDADE FINANCEIRA	0,00	0,00	0,00		0,00	0,00
DESPESAS CUSTEADAS COM DISPONIBILIDADE DE CAIXA VINCULADA AOS RESTOS A PAGAR CANCELADOS	0,00	0,00	0,00		0,00	0,00
DESPESAS CUSTEADAS COM RECURSOS VINCULADOS À PARCELA DO PERCENTUAL MÍNIMO QUE NÃO FOI APLICADA EM AÇÕES E SERVIÇOS DE SAÚDE EM EXERCÍCIOS ANTERIORES	0,00	0,00	0,00		0,00	0,00
TOTAL DAS DESPESAS COM SAÚDE NÃO COMPUTADAS (V)	6.720.000,00	4.914.685,72	4.744.991,00	49,23	4.182.628,57	49,49
TOTAL DESPESAS COM AÇÕES E SERVIÇOS PÚBLICOS DE SAÚDE (VI) = (IV-V)	2.875.000,00	5.231.507,97	4.894.072,54	50,77	3.897.825,13	50,51

PERCENTUAL DE APLICAÇÃO EM AÇÕES E SERVIÇOS PÚBLICOS DE SAÚDE SOBRE A RECEITA DE IMPOSTOS LÍQUIDA E TRANSFERÊNCIAS CONSTITUCIONAIS E LEGAIS (VII%) = (VIIh / IIIb x 100) - LIMITE CONSTITUCIONAL 15%	18,31
-------------------------------------------------------------------------------------------------------------------------------------------------------------------------------------------------------------	--------------

VALOR REFERENTE À DIFERENÇA ENTRE O VALOR EXECUTADO E O LIMITE MÍNIMO CONSTITUCIONAL [(VII - 15)/100 x IIIb]]	639.003,73
----------------------------------------------------------------------------------------------------------------------	-------------------

EXECUÇÃO DOS RESTOS A PAGAR NÃO PROCESSADOS INSCRITOS COM DISPONIBILIDADE DE CAIXA	INSCRITOS	CANCELADOS/PRESCRITOS	PAGOS	A PAGAR	PARCELA CONSIDERADA NO LIMITE
Inscritos em 2013	1.008.347,47	0,00	314.572,13	693.304,34	0,00
Inscritos em 2014	0,00	471,00	0,00	0,00	0,00
Total	1.008.347,47	471,00	314.572,13	693.304,34	0,00

CONTROLE DAS DESPESAS CUSTEADAS COM DISPONIBILIDADE DE CAIXA VINCULADA AOS RESTOS A PAGAR CANCELADOS OU PRESCRITOS CONSIDERADOS PARA FINS DE CUMPRIMENTO DO LIMITE ARTIGO 24, § 1º e 2º	DISPONIBILIDADE DE CAIXA VINCULADA AOS RESTOS A PAGAR CANCELADOS OU PRESCRITOS		
	Saldo Inicial	Despesas custeadas no exercício de referência (j)	Saldo Final (Não Aplicado)
Restos a Pagar Cancelados ou Prescritos em ...	0,00	0,00	0,00
Total (VIII)	0,00	0,00	0,00

CONTROLE DAS DESPESAS CUSTEADAS COM RECURSOS VINCULADOS À PARCELA DO PERCENTUAL MÍNIMO NÃO APLICADA EM AÇÕES E SERVIÇOS DE SAÚDE EM EXERCÍCIOS ANTERIORES - ARTIGOS 25 E 26	RECURSOS VINCULADOS À DIFERENÇA DE LIMITE NÃO CUMPRIDO		
	Saldo Inicial	Despesas custeadas no exercício de referência (k)	Saldo Final (Não Aplicado)
Diferença de limites não cumprido em ...	0,00	0,00	0,00
Total (IX)	0,00	0,00	0,00

José Ailson de Oliveira
José Ailson de Oliveira
PREFEITO
CPF 774.985.424-04

Adelma Maria de Oliveira
S. Finanças
CPF 060.844-72

Bernardo

PREFEITURA MUNICIPAL DE ALTINHO
RELATÓRIO RESUMIDO DA EXECUÇÃO ORÇAMENTÁRIA
DEMONSTRATIVO DA RECEITA DE IMPOSTOS E DAS DESPESAS PRÓPRIAS COM SAÚDE
ORÇAMENTOS FISCAIS E DA SEGURIDADE SOCIAL
Referência: Novembro - Dezembro

RREO - ANEXO 12 (LC 141/2012, art. 35)

RS 1

DESPESAS COM SAÚDE (Por Subfunção)	DOTAÇÃO INICIAL	DOTAÇÃO ATUALIZADA	DESPESAS EMPENHADAS		DESPESAS LIQUIDADAS	
			Jan a Dez 2014 (1)	% (1/total) x100	Jan a Dez 2014 (m)	% (m/total) x100
ADMINISTRAÇÃO GERAL	1.004.000,00	1.485.200,00	1.460.952,15	15,16	1.294.931,11	16,78
ATENÇÃO BÁSICA	4.458.000,00	4.001.900,00	3.872.806,08	40,18	3.239.691,67	41,98
ASSISTÊNCIA HOSPITALAR E AMBULATORIAL	3.098.000,00	3.914.914,00	3.686.514,69	38,25	2.906.461,35	37,66
SUORTE PROFILÁTICO E TERAPÊUTICO	223.000,00	381.786,00	341.206,10	3,54	60.850,60	0,79
Vigilância Sanitária	496.000,00	73.500,00	46.473,29	0,48	26.029,47	0,34
Vigilância Epidemiológica	286.000,00	288.693,69	231.111,23	2,40	189.587,17	2,46
ALIMENTAÇÃO E NUTRIÇÃO	30.000,00	200,00	0,00	0,00	0,00	0,00
Outras Subfunções(inclui contr. Patronal)	0,00	0,00	0,00	0,00	0,00	0,00
TOTAL	9.595.000,00	10.146.193,69	9.639.063,54	100,00	7.717.551,37	100,00

Nota: Durante o exercício, apresentar as despesas empenhadas e as liquidadas separadamente. No encerramento do exercício, as despesas liquidadas e as empenhadas e inscritas em restos a pagar não processados comporão a coluna despesas executadas. Dessa forma, para maior transparência, as despesas executadas estão segregadas em:

- a) Despesas liquidadas, consideradas aquelas em que houve a entrega do material ou serviço, nos termos do art. 63 da Lei 4.320/64;
- b) Despesas empenhadas mas não liquidadas, inscritas em Restos a Pagar não processados.

- [1] Essa linha apresentará valor somente no Relatório Resumido da Execução Orçamentária do último bimestre do exercício.
- [2] O valor apresentado na intercessão com a coluna "h" ou com a coluna "h+i" (último bimestre) deverá ser o mesmo apresentado no "total j".
- [3] O valor apresentado na intercessão com a coluna "h" ou com a coluna "h+i" (último bimestre) deverá ser o mesmo apresentado no "total k".
- [4] Limite anual mínimo a ser cumprido no encerramento do exercício.
- [5] Durante o exercício esse valor servirá para o monitoramento previsto no art. 23 da LC 141/2012.

JOSE AILSON DE OLIVEIRA

PREFEITO

Jose Ailson de Oliveira
Jose Ailson de Oliveira
PREFEITO
CPF 774.985.424-04

ADELMA MARIA DE OLIVEIRA

SECRETÁRIA DE FINANÇAS

Adelma Maria de Oliveira
Adelma Maria de Oliveira
S. FINANÇAS
CPF: 508.060.844-72

Erica Cristina Teixeira Fernandes

ERICA CRISTINA TEIXEIRA FERNANDES

CONTADORA